







COMUNE DI PODENZANO

VOTAZIONE DEL 23 NOVEMBRE 2014 -

PER L'ELEZIONE DIRETTA DEL PRESIDENTE DELLA GIUNTA REGIONALE
E DELL'ASSEMBLEA LEGISLATIVA - CANDIDATO PRESIDENTE

N° S E Z I O N E	ELETTORI			VOTANTI				CANDIDATO PRESIDENTE - VOTI VALIDI IN TUTTE LE SEZIONI						TOTALE VOTI DI LISTA VALIDI	SCHEDE E VOTI NON VALIDI			TOTALE GENERALE	
	M A S C H I	F E M M I N E	T O T A L E	M A S C H I	F E M M I N E	T O T A L E	%	Lista 1	Lista 2	Lista 3	Lista 4	Lista 5	Lista 6		Totale voti contestati e provvisoria- mente non assegnati	SCHEDE BIANCHE	Totale schede e voti nulli		
																			(A)
1	489	516	1005	232	203	435	43,28%	0	220	150	7	31	9	417	0	5	13	435	
2	581	555	1136	240	230	470	41,37%	1	188	206	5	38	13	451	0	5	14	470	
3	529	576	1105	224	205	429	38,82%	1	221	138	3	39	4	406	0	5	18	429	
4	553	606	1159	260	255	515	44,43%	1	256	165	7	48	14	491	0	10	14	515	
5	528	542	1070	254	212	466	43,55%	1	212	167	7	54	8	449	0	4	13	466	
6	455	483	938	208	196	404	43,07%	0	149	176	4	48	5	382	0	6	16	404	
7	503	419	922	179	136	315	34,16%	1	129	131	3	37	4	305	0	3	7	315	
TOT	3638	3697	7335	1597	1437	3034	41,36%	5	1375	1133	36	295	57	2901	0	38	95	3034	
								Percentuale su Votanti	0,16%	45,32%	37,34%	1,19%	9,72%	1,88%	95,62%	0,00%	1,25%	3,13%	100,00%
								Percentuale sui voti validi	0,17%	47,40%	39,06%	1,24%	10,17%	1,96%	100,00%				

Podenzano lì 23 novembre 2014